

3-Jahres-Schulrückmeldung

iKM^{PLUS} Primarstufe
1. Zyklus (2023–2025)

SKZ 317141
VS Schulplatz
SÖL-Kategorie 4: Hohe SÖL

iKM^{PLUS}

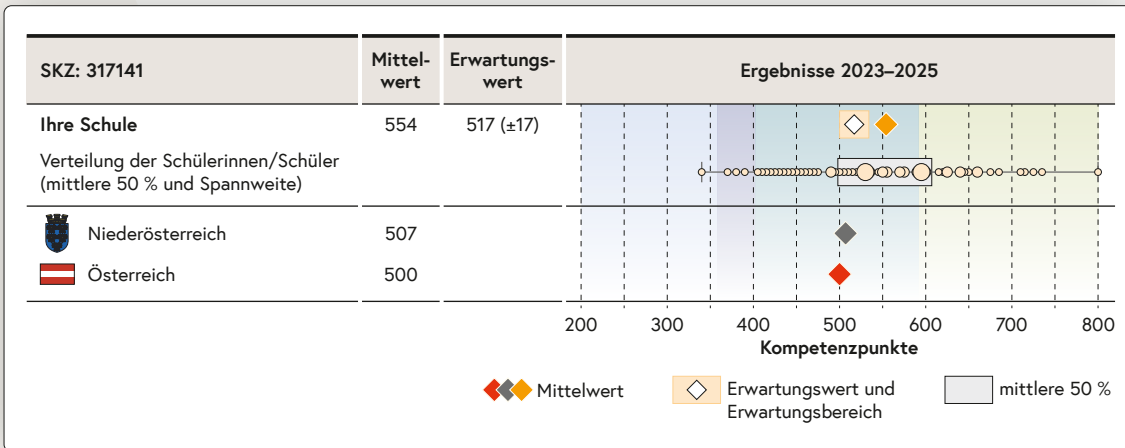

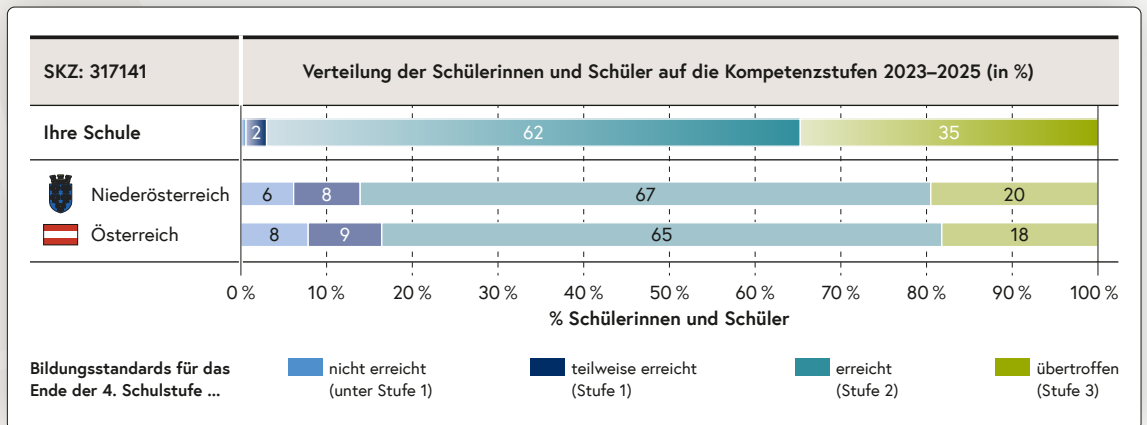


Abb. M1: Ergebnisse in Punkten: Schulmittelwert und Erwartungswert

Der Mittelwert in *Mathematik* für Ihre Schule liegt bei 554 Punkten. Betrachtet man Ihre Schule im fairen Vergleich, wäre ein Ergebnis zwischen 500 und 534 Punkten zu erwarten (bei einem Erwartungswert von 517). Die Schülerinnen und Schüler Ihrer Schule erreichen zwischen 339 und 800 Punkte, die mittleren 50 % bewegen sich zwischen 498 und 607 Punkten.

Abb. M2: Ergebnisse nach Kompetenzstufen



97 % Ihrer Schülerinnen und Schüler erreichen oder übertreffen die Bildungsstandards in *Mathematik*, 1 % Ihrer Schülerinnen und Schüler erreichen sie nicht, 2 % erreichen sie teilweise.

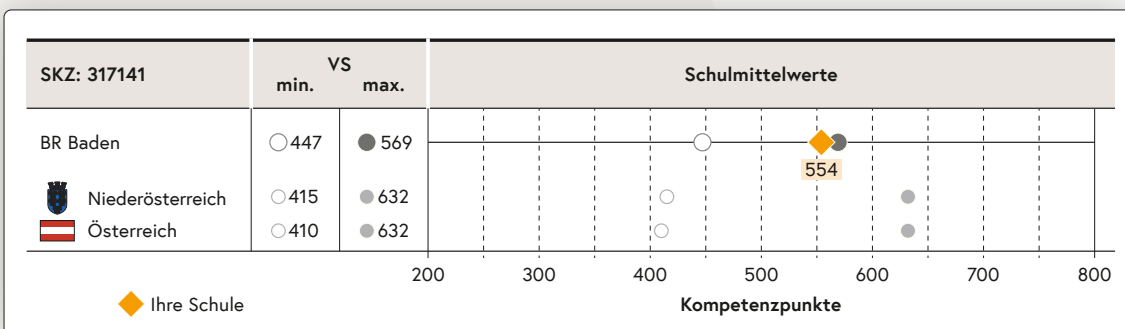


Abb. M3: Ergebnisse im Vergleich zu anderen Schulen – höchste und niedrigste Schulmittelwerte in Ihrer SÖL-Kategorie

Schulen, die ebenfalls SÖL-Kategorie 4 aufweisen, erreichen in *Mathematik* in Ihrer Bildungsregion mindestens 447 und höchstens 569 Punkte, in Ihrem Bundesland zwischen 415 und 632 Punkte und österreichweit zwischen 410 und 632 Punkte.

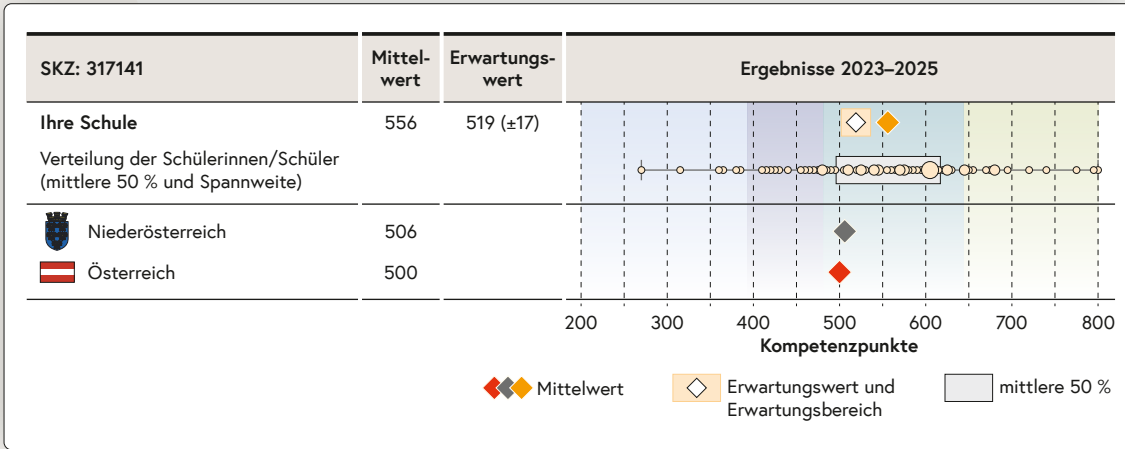
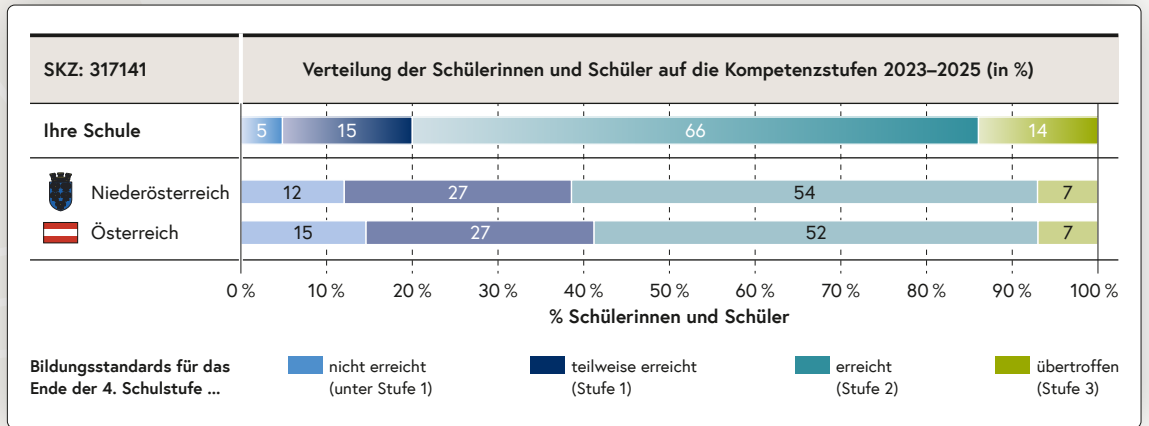


Abb. DL1: Ergebnisse in Punkten: Schulmittelwert und Erwartungswert

Der Mittelwert in *Deutsch (Lesen)* für Ihre Schule liegt bei 556 Punkten. Betrachtet man Ihre Schule im fairen Vergleich, wäre ein Ergebnis zwischen 502 und 536 Punkten zu erwarten (bei einem Erwartungswert von 519). Die Schülerinnen und Schüler Ihrer Schule erreichen zwischen 270 und 800 Punkte, die mittleren 50 % bewegen sich zwischen 496 und 617 Punkten.

Abb. DL2: Ergebnisse nach Kompetenzstufen



80 % Ihrer Schülerinnen und Schüler erreichen oder übertreffen die Bildungsstandards in *Deutsch (Lesen)*, 5 % Ihrer Schülerinnen und Schüler erreichen sie nicht, 15 % erreichen sie teilweise.

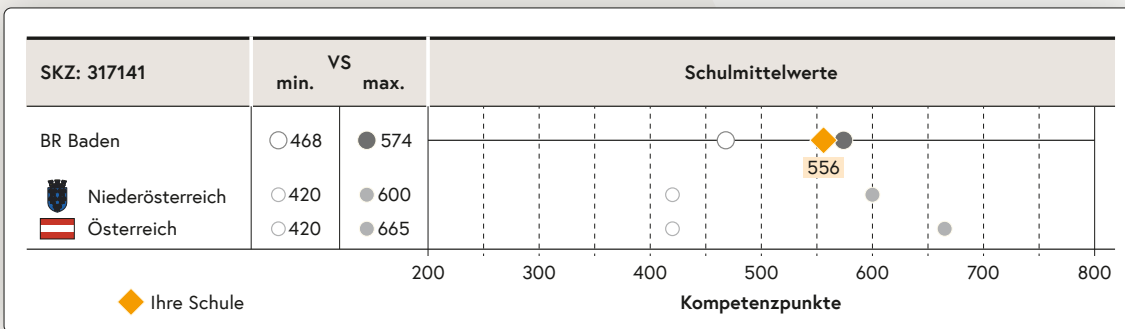


Abb. DL3: Ergebnisse im Vergleich zu anderen Schulen – höchste und niedrigste Schulmittelwerte in Ihrer SÖL-Kategorie

Schulen, die ebenfalls SÖL-Kategorie 4 aufweisen, erreichen in *Deutsch (Lesen)* in Ihrer Bildungsregion mindestens 468 und höchstens 574 Punkte, in Ihrem Bundesland zwischen 420 und 600 Punkte und österreichweit zwischen 420 und 665 Punkte.

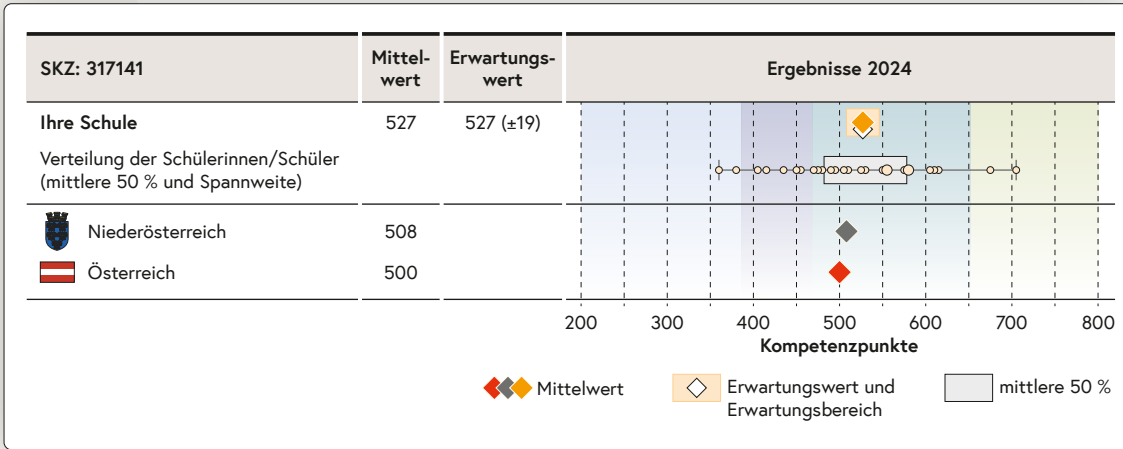
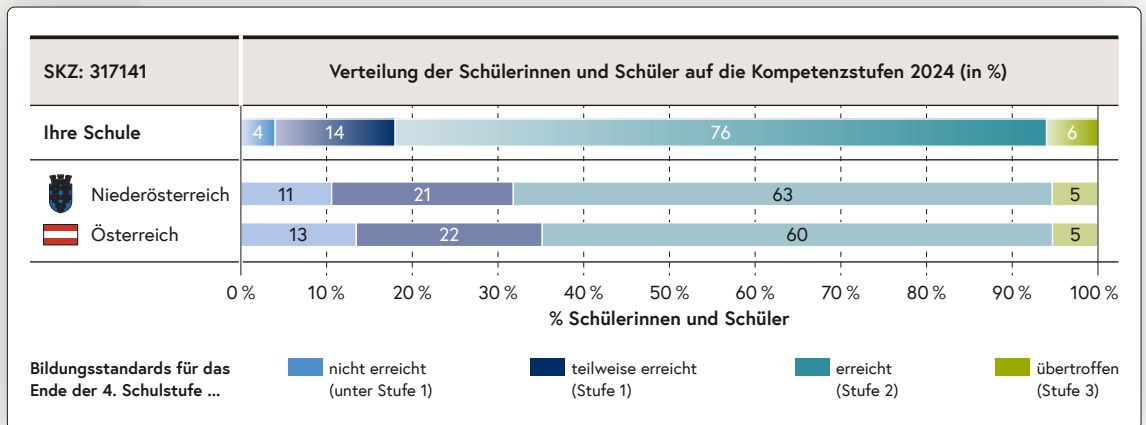


Abb. DZ1: Ergebnisse in Punkten: Schulmittelwert und Erwartungswert

Der Mittelwert in *Deutsch (Zuhören)* für Ihre Schule liegt bei 527 Punkten. Betrachtet man Ihre Schule im fairen Vergleich, wäre ein Ergebnis zwischen 508 und 546 Punkten zu erwarten (bei einem Erwartungswert von 527). Die Schülerinnen und Schüler Ihrer Schule erreichen zwischen 360 und 704 Punkte, die mittleren 50 % bewegen sich zwischen 482 und 578 Punkten.

Abb. DZ2: Ergebnisse nach Kompetenzstufen



82 % Ihrer Schülerinnen und Schüler erreichen oder übertreffen die Bildungsstandards in *Deutsch (Zuhören)*, 4 % Ihrer Schülerinnen und Schüler erreichen sie nicht, 14 % erreichen sie teilweise.

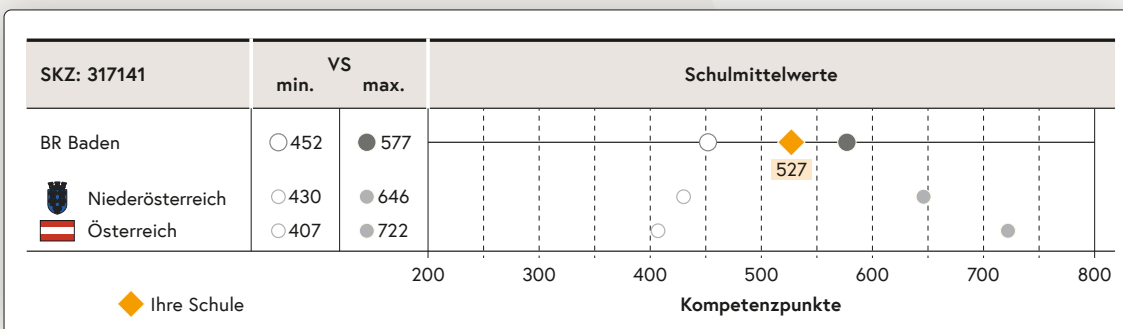


Abb. DZ3: Ergebnisse im Vergleich zu anderen Schulen – höchste und niedrigste Schulmittelwerte in Ihrer SÖL-Kategorie

Schulen, die ebenfalls SÖL-Kategorie 4 aufweisen, erreichen in *Deutsch (Zuhören)* in Ihrer Bildungsregion mindestens 452 und höchstens 577 Punkte, in Ihrem Bundesland zwischen 430 und 646 Punkte und österreichweit zwischen 407 und 722 Punkte.